

# 上海岁荣-临床专科病例收集与科研系统

## 可编辑栏目-常用词条功能说明

### 一、 功能需求

在登记病例的信息时，文字类型栏目的可选值有的是固定的，有的是可设置的。有的因为权限原因不能调整下拉框内容。比如：单机版中不支持配置科室字典，但有时候需要登记其他科室的病例，那就只能手工输入：



但每次输入都要敲打键盘，有没有办法扩展该功能呢？回答是肯定的。那就是利用鼠标右键菜单功能！

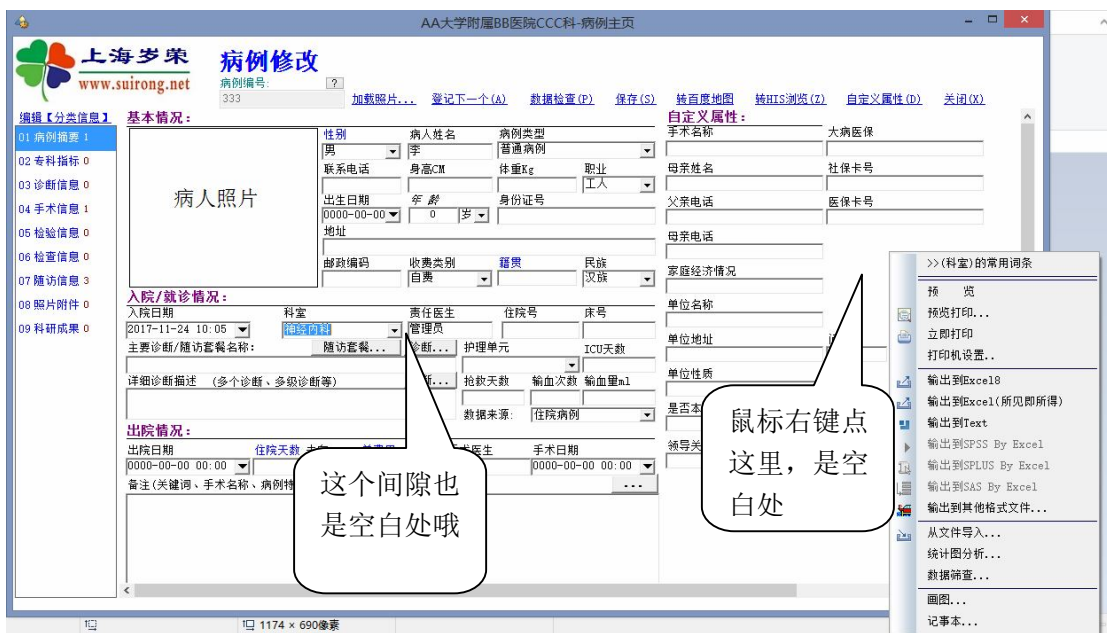
### 二、 实现方法

首先，我们来看鼠标右键菜单。

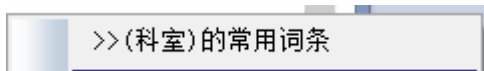
这个右键菜单是根据鼠标和光标所在位置而定的。如果鼠标是在栏目里面点，因为该栏目是可输入状态，那么 windows 系统自带的菜单就出来了：



这就是 windows 的共性菜单，允许对文字进行粘贴、复制等常规操作。因此要鼠标右键点非编辑区域，才能出来软件的扩展菜单：



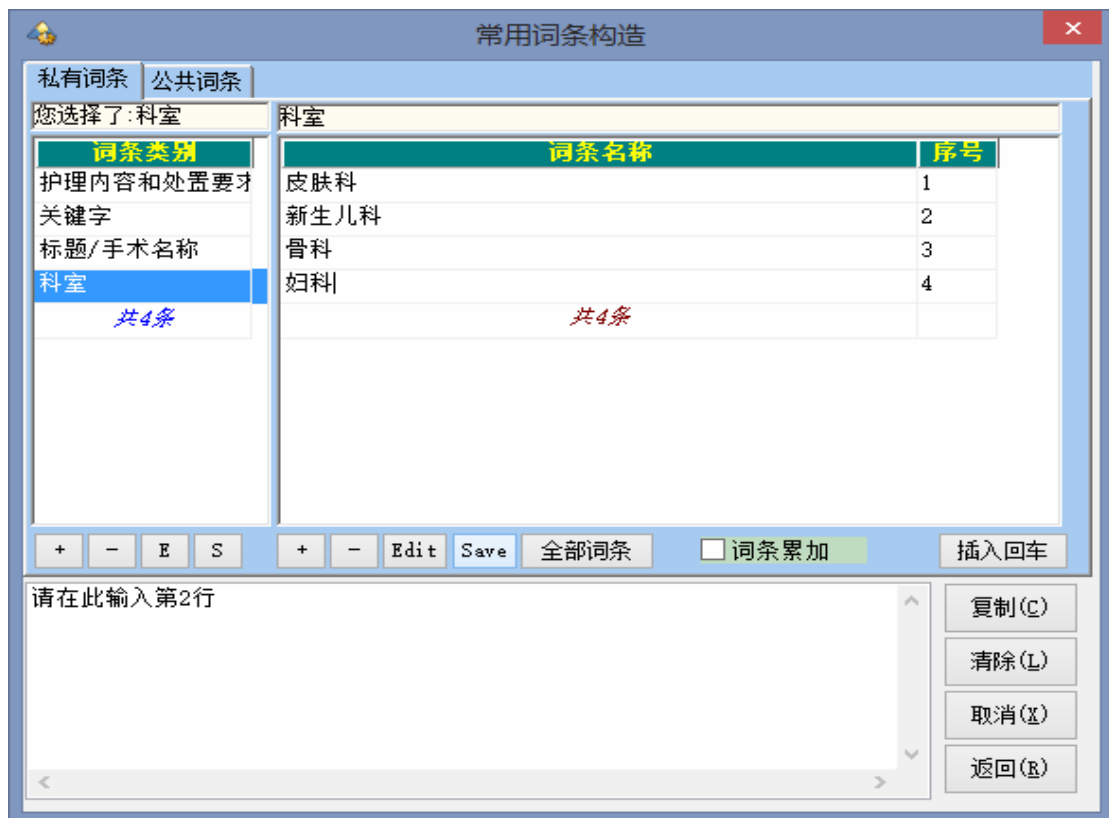
默认情况下，这个栏目没有配置常用词条，因此点第一个菜单，进入配置界面：



进入如下界面：



输入第一行：皮肤科，点【+】号，增加多行，输入如下：



然后点保存：



回到登记界面，再看鼠标右键菜单：



今后就可以选择用了!!! 其他所有栏目都可以通过这种方法扩展！

注意：鼠标和光标是不同的，但又是相互作用的。光标在哪个栏目，鼠标右键出来的就是这个栏目的常用词条!!!

2017-12-08